

## Key Highlights

Daily Strategy  
Stock of the town  
Fund Flow  
Economic News Update  
News Daily/News Comment  
สรุปการซื้อขายหุ้นของผู้บริหาร  
Event/Economic Calendar  
Stock Calendar

## Event & Economic Calendar

June 18 : Japan – Export/Import  
June 21 : England – BoE Meeting  
June 22 : OPEC Meeting

นักวิเคราะห์ บัณฑิตพันธ์าน :  
อาทิตย์ จันทร์สว่าง Registration No.16475

นักวิเคราะห์ เทคนิค และ นักกลยุทธ์ :

ชัยยศ จิวางกูร Registration No.15942

## Daily Strategy

**ตลาดหุ้นวานนี้** : SET Index วานนี้ปรับตัวลง 5.04 จุด (-0.29%) ปิดที่ 1,704 จุด มูลค่าการซื้อขาย 68,841 ล้านบาท จากความกังวล Trade war ที่สื่อเคาะรุนแรงขึ้นหลังสหรัฐเรียกเก็บภาษีนำเข้าสินค้าจากจีนวงเงิน 5 หมื่นล้านดอลลาร์สหรัฐ ประกอบกับแนวโน้ม Fund Flow ต่างชาติที่ยังคงไหลออกต่อเนื่อง โดยเป็นแรงขายในกลุ่ม Energy Petro และ Cons ทั้งนี้นักลงทุนต่างชาติขายสุทธิ 7,468 ล้านบาท และขายสุทธิในตลาดพันธบัตร 4,559 ล้านบาท แต่ Net Long TFEX 1,877 สัญญา

**แนวโน้มตลาดหุ้นวันนี้** : มีมุมมองเป็นลบ คาดดัชนีอ่อนตัวทดสอบ 1,690 – 1,695 จุด จากความกังวลสงครามการค้าที่รุนแรงขึ้นหลังสหรัฐประกาศเก็บภาษีนำเข้า 25% มูลค่า 5 หมื่นล้านดอลลาร์ต่อสินค้าจีน และเตรียมจะประกาศข้อจำกัดการลงทุนเทคโนโลยีจากจีนในวันที่ 30 มิ.ย. ซึ่งเงินออกมาตอบโต้ด้วยการเก็บภาษีนำเข้าสินค้าจากสหรัฐ 25% ใน 659 รายการมูลค่า 5 หมื่นล้านดอลลาร์เช่นกัน นอกจากนี้ราคาน้ำมันที่ทรุดตัวลงแรงจากการคาดการณ์ว่ากลุ่มโอเปกจะปรับเพิ่มเพดานการผลิตน้ำมันในการประชุม 22 มิ.ย. นี้จะเป็นแรงกดดันต่อดัชนีและกลุ่มพลังงาน รวมถึงความกังวล Fund Flow ต่างชาติที่ยังคงไหลออกต่อเนื่องหลัง FED จะปรับขึ้นดอกเบี้ยอีก 2 ครั้งรวมเป็น 4 ครั้งในปี

### กลยุทธ์การลงทุนวันนี้ : Selective buy

- BANPU LANNA ราคาถ่วงน้ำหนักสูงในรอบ 6 ปีล่าสุด 115 US/Tons
- กลุ่มธนาคาร ได้อานิสงส์แนวโน้มดอกเบี้ยขาขึ้น และภาวะเศรษฐกิจไทยที่ขยายตัวต่อเนื่อง
- กลุ่มอิเล็กทรอนิกส์และอาหาร ได้อานิสงส์เงินบาทอ่อนค่าลงล่าสุด 32.67 Bath/USD
- กลุ่มผลประกอบการผ่านจุดต่ำสุดมาแล้ว อาทิ CPF, BANPU, TKN, EPG GCAP และ ANAN
- คาดหุ้นเข้า SET50 : KTC, DELTA, TOA, GLOW, BGRIM หุ้นออก SET50 : KCE, SAWAD, PSH, BCP, CBG

**หุ้นแนะนำวันนี้** : กลุ่มอิเล็กทรอนิกส์ (KCE, HANA, SVI) – เก่งกำไรค่าเงินบาทอ่อนค่าคาดกลุ่มอิเล็กทรอนิกส์ได้ประโยชน์มากที่สุด เนื่องจากมีโครงสร้างรายได้ส่วนใหญ่กว่า 80% เป็นค่าเงินดอลลาร์ ส่งผลให้รายได้เมื่อแปลงเป็นเงินบาทมีแนวโน้มสูงขึ้น โดยหุ้นที่คาดว่าจะได้ประโยชน์มากที่สุดของกลุ่มคือ KCE (เป้า สูงสุด Consensus 44), HANA(เป้า 39) และ SVI(เป้าสูงสุด Consensus 4.9) โดย KCE เป็น TOP Pick

**ธุรกิจที่มีแนวโน้มเติบโตปี 2018** : ธนาคาร, พลังงาน, อาหารและเครื่องดื่ม และ อสังหาริมทรัพย์

**Top picks ปีนี้** : BANPU, BBL, BCH, IVL, HTC, MINT, MTC, PTTGC, QH, และ SPALI

**KSS report วันนี้** : GPSC (ปิด 73.5 ถือ/เป้า 72 ), กลุ่ม ICT (Overweight จาก Neutral)

### ประเด็นสำคัญวันนี้ :

- ⚡ (-) Trade war กลับมาเป็นปัญหาหลักของตลาด หลังจีนและสหรัฐประกาศเรียกเก็บภาษีนำเข้าสินค้าระหว่างกันมีผลตั้งแต่วันที่ 6 ก.ค.2018 : โดยสหรัฐประกาศบัญชีรายชื่อสินค้าที่จะเรียกเก็บภาษีนำเข้าในอัตรา 25% จากจีนทั้งหมด 1,100 รายการ มูลค่า 5 หมื่นล้านดอลลาร์ โดยสินค้าล็อตแรกจำนวน 818 รายการมูลค่า 3.4 หมื่นล้านดอลลาร์ จะถูกเรียกเก็บภาษีในวันที่ 6 ก.ค. ขณะที่สินค้าล็อตที่ 2 กำลังอยู่ระหว่างการพิจารณา หลังจากนั้นรัฐบาลจีนออกแถลงการณ์ตอบโต้ทันที ด้วยการเรียกเก็บภาษีนำเข้าสินค้าจากสหรัฐจำนวน 659 รายการ ในอัตรา 25% คิดเป็นมูลค่ารวม 5 หมื่นล้านดอลลาร์ เช่นกัน
- ⚡ (-) กลุ่มธุรกิจน้ำมัน - ราคาน้ำมันดิบ WTI ร่วงแรงกว่า 1.83\$/bbl กังวลโอเปกปรับเพิ่มการผลิตในการประชุมวันศุกร์นี้ : เมื่อวันศุกร์ราคาน้ำมันดิบ WTI ร่วงแรงกว่า 1.83\$ (-2.7%) ปิดที่ 65.06 \$/bbl นักลงทุนกังวลกลุ่ม OPEC + Non OPEC อาจพิจารณาเพิ่มการผลิตในการประชุมที่จะมีขึ้นในวันศุกร์นี้หลังจากมีกระแสข่าวว่ารัสเซียและซาอุดีอาระเบียให้การสนับสนุนในหลักการสำหรับเพิ่มกำลังการผลิตน้ำมันอย่างค่อยเป็นค่อยไปเบื้องต้นมีการคาดการณ์กันว่าที่ประชุมจะมีการปรับเพิ่มกำลังการผลิตไม่ต่ำกว่า 1.5 ล้านบาร์เรลต่อวัน ประเด็นนี้คาดว่าจะกดดันให้ราคาน้ำมันดิบในช่วงสัปดาห์นี้อาจจะปรับตัวลงตลอดทั้งสัปดาห์ เราคาดการณ์การเคลื่อนไหวอยู่ที่ระดับ 60-64\$/bbl
- ⚡ (+) กลุ่มสื่อสาร - ประมูลคลื่น 1800 MHz ไม่มีผู้เข้าประมูล เรามองเป็นบวกต่อกลุ่ม ICT ในระยะยาว : การประมูลคลื่น 1800MHz ในวันศุกร์ที่ผ่านมาไม่มีผู้ประกอบการรายใดสนใจเข้าร่วมประมูล เรามองประเด็นนี้จะเป็นบวกต่อกลุ่ม ICT ในระยะยาว เนื่องจากมีความเป็นไปได้สูงที่ กสทช.จะกำหนดเงื่อนไขการประมูลให้ผ่อนคลายเป็นพิเศษ อาทิ การแบ่งคลื่นสำหรับการประมูลให้เล็กลงจาก 15 Mhz ต่อ 1 slot เป็น 5 MHz ต่อ 1 slot ซึ่งจะช่วยให้ต้นทุนการประมูลลดลง หรือ อาจจะยกเลิกเกณฑ์ N-1 อย่างไรก็ตามในระยะสั้นราคาหุ้นของกลุ่มอาจจะมีความผันผวน โดยเฉพาะ DTAC ซึ่งมีกระแสข่าว กสทช.อาจจะยกเลิกมาตรการเยียวยาสำหรับลูกค้าที่ใช้คลื่น 1800MHz ของ DTAC เราปรับเพิ่มน้ำหนักการลงทุนของกลุ่ม ICT เป็น Overweight จากเดิม Neutral โดยมี ADVANC เป็น Top pick ของกลุ่ม

## “ Fund Flow ไหลออก ”

SET	1,704.82
(-5.04 จุด)	Vol. 68,841
แนวรับ	1,700 / 1,695
แนวต้าน	1,710 / 1,715

### ระยะสั้น

รอซื้อช่วงอ่อนตัวแนวรับ 1,690 – 1,695 จุด โดยมีจุด Cut loss หาก SET หลุด 1,690 จุด

### ระยะกลาง – ยาว

ทยอยซื้อสะสมช่วงอ่อนตัวที่ บริเวณ 1,680 - 1,690 จุด

### หุ้นแนะนำทางเทคนิค

KCE	
ราคาปิด	37.00
แนวรับ	36.50
แนวต้าน	39.00 – 40.00
Cut loss	35.50

ANAN	
ราคาปิด	4.72
แนวรับ	4.68
แนวต้าน	4.90 , 5.00
Cut loss	4.60

นักวิเคราะห์ : ชัยยศ จิวางกูร

Registration No. 15942

## แนวโน้ม : สาดะวันเตี้ยลง



SET ยังคงอ่อนตัวลงต่อเนื่องและปิดต่ำกว่าเส้น EMA 10 วันตลอด พร้อมกับ Volume ที่มากขึ้น เป็น 6.8 หมื่นลบ.แสดงถึงภาวะตลาดเชิงลบรุนแรง นอกจากนี้เครื่องมือ RSI + MACD ที่ทิ้งตัวลง จะเป็นแรงกดดันขึ้นด้วยเช่นกัน ดังนั้น SET ระยะกลางมีโอกาสอ่อนตัวไปยังโซน 1,680 จุด ซึ่งคาดว่าจะมีโอกาสเกิด Technical rebound ได้เนื่องจากเป็นแนวพักตัวสำคัญ รวมถึง RSI จะเข้าเขต Oversold 30% จึงแนะนำรอซื้อช่วงอ่อนตัว



กราฟยังคงอยู่ในช่วงการกลับตัว V shape และราคาติดตัวตัดเส้น EMA 10 วันเกิดเป็นสัญญาณซื้อ พร้อมทั้งเครื่องมือ RSI + MACD ชี้ขึ้นสนับสนุนทิศทางเชิงบวกจึงคาดว่าจะสามารถปรับตัวขึ้นได้



กราฟโค้งตัวขึ้นเป็นกะทะหงายและราคาสามารถยกตัวขึ้นเหนือเส้น EMA 10 วันได้สอดคล้องกับเครื่องมือ RSI + MACD ชี้ขึ้นเป็นสัญญาณซื้อจึงคาดว่าจะติดตัวขึ้นต่อไปได้

# Fund Flow

18 มิถุนายน 2561



## Fund Flow : ไหลออกจากภูมิภาคต่อเนื่องเป็นวันที่ 6

### ■ Thailand Fund Flow :

เมื่อวันศุกร์นักลงทุนต่างชาติขายสุทธิในตลาดหุ้นไทย 7,469 ล้านบาท ต่อเนื่องเป็นวันที่ 10 ส่งผลให้ YTD ขายสุทธิ 162,813 ล้านบาท และขายสุทธิในตลาดพันธบัตร 4,559 ล้านบาท ต่อเนื่องเป็นวันที่ 3 แต่ Net Long TFEX 1,877 สัญญา เป็นวันแรกในรอบ 3 วันทำการ

### ■ Regional Fund Flow :

เมื่อวันศุกร์นักลงทุนต่างชาติยังขายสุทธิในตลาดหุ้นภูมิภาคต่อเนื่องเป็นวันที่ 6 US\$968 ล้าน และเป็นการขายสุทธิในตลาดหุ้นทุกประเทศ นำโดยเกาหลีใต้ US\$456 ล้าน ตามด้วยไต้หวัน US\$283 ล้าน และตลาดหุ้นไทย US\$229 ล้าน ส่วนตลาดหุ้นอินโดฯ และตลาดหุ้นฟิลิปปินส์ปิดทำการ

### ■ Commodities Trend :

ราคาน้ำมันดิบ WTI ลดลง 1.83 ดอลลาร์ หรือ 2.7% ปิดที่ 65.06 ดอลลาร์/บาร์เรล ส่วนน้ำมันดิบ BRENT ลดลง 2.50 ดอลลาร์ หรือ 3.3% ปิดที่ 73.44 ดอลลาร์/บาร์เรล เนื่องจากนักลงทุนคาดว่ากลุ่มโอเปก และกลุ่มนอกโอเปกอาจตัดสินใจเพิ่มกำลังการผลิตในการประชุมวันศุกร์นี้

### ■ ดัชนีค่าระวางเรือ :

ดัชนีค่าระวางเรือ BDI เพิ่มขึ้น 12 จุด อยู่ที่ระดับ 1,445 เพิ่มขึ้นต่อเนื่องเป็นวันที่ 4 เป็นบวกต่อ sentiment การลงทุนในหุ้นกลุ่มเดินเรือ PSL TTA

### Analysts

Artit Jansawang

Registration No. 16475

Market Indices (pts)	Close	▲ +/- (pts)	▲ +/- (%)	% chg WTD	% chg MTD	% chg YTD
Thailand	1,704.8	-5.04	-0.29	-1.00	-1.28	-2.50
Indonesia	5,993.6	closed	closed	-0.35	+0.17	-5.70
Philippines	7,529.5	closed	closed	-3.51	+0.43	-12.02
Taiwan	11,087.5	+73.49	+0.67	-0.62	+1.95	+4.18
Korea	2,404.0	-19.44	-0.80	-2.20	-1.04	-2.83
Singapore	3,356.7	closed	closed	-3.35	-2.08	-1.36
Malaysia	1,761.8	closed	closed	+0.38	+1.22	-1.95
Japan	22,851.8	+113.14	+0.50	+0.58	+2.50	-0.04
Hong Kong	30,309.5	-130.68	-0.43	-2.10	-0.52	+1.30
China	3,021.9	-22.26	-0.73	-1.48	-2.38	-8.63
Dow Jones	25,090.5	-84.83	-0.34	-0.89	+2.76	+1.50
NASDAQ	7,746.4	-14.66	-0.19	+1.32	+4.09	+12.21
S&P 500	2,779.7	-2.83	-0.10	+0.02	+2.75	+3.97
FTSE	7,633.9	-131.88	-1.70	-0.61	-0.58	-0.70
DAX	13,010.6	-96.55	-0.74	+1.91	+3.22	+0.72

Country	Last Trading Day	WTD	MTD	YTD
Thailand		-228.59	-760.37	-973.58
Indonesia	closed	-223.30	-223.30	-3,146.52
Philippines	closed	-75.55	-120.99	-1,087.27
Taiwan		-283.20	-858.11	+50.79
Korea		-456.20	-16.22	-449.00
Malaysia**		-100.90	-302.20	-585.50

\*\* as of 14 Jun 2018

SET	Last Trading Day	WTD	MTD	YTD
Foreign	(7,468.5)	(24,562.4)	(31,387.3)	(162,813.2)
Institution	5,941.3	11,286.9	21,651.9	76,447.7
Proprietary Trading	(626.1)	(61.7)	(2,754.5)	406.6
Retail	2,153.3	13,337.2	12,490.0	85,958.9
TFEX				
Foreign	1,877.0	3,597.0	(6,089.0)	(54,271.0)
Institution	(1,283.0)	(1,047.0)	9,534.0	28,044.0
Retail	(594.0)	(2,550.0)	(3,445.0)	26,227.0
Bond Market				
Foreign	(4,559.0)	(2,668.0)	36,419.7	139,525.6
Institution	8,038.9	78,756.9	183,102.1	1,760,233.2
Retail	4,524.9	4,599.8	26,174.1	307,104.3

Market PE Indices (pts)	Trailing PE	PE (x) 2018E	2019E	Yield (%) 2018E
Thailand	17.21	15.59	14.25	3.05
Indonesia	21.90	15.44	13.83	2.22
Philippines	19.23	17.18	15.32	1.72
Singapore	10.75	13.36	12.29	3.87
Malaysia	17.18	16.03	15.03	3.49
Japan	17.40	16.56	14.44	1.91
Hong Kong	12.13	11.86	10.71	3.46
China	14.63	11.93	10.50	2.50
Dow Jones	18.92	16.47	15.15	2.24
NASDAQ	23.67	23.35	20.25	0.99
S&P 500	21.13	17.45	15.87	1.92
FTSE	13.65	13.79	12.96	4.26
DAX	14.48	13.45	12.28	3.09

Key Commodities (US\$/bbl)	Last Trading	Chg	MTD	▲ YTD(%)
WTI Nymex	65.06	-1.83	-2.76	+7.56
ICE Brent	73.44	-2.50	-4.44	+12.29
BDI (pts)	1,445.00	+12.00	+355.00	+5.78
Gold (US\$/oz.)	1,278.94	-23.31	-16.79	-1.62
HDPE (weekly)	1,370.00	-25.00	-10.00	+7.45
PX (weekly)	935.00	-5.00	-1.58	+10.65
MEG (weekly)	950.00	-25.00	-0.52	-1.04
PTA (weekly)	830.00	+0.00	+1.22	+15.28

# Economic News Update

วันที่ 18 มิ.ย 2561



## 🇹🇹 ไทย :

(+/-) วันนี้ติดตามรพท.เปิดขายของประกวราคาโครงการรถไฟฟ้าความเร็วสูงเชื่อม 3 สนามบิน วงเงิน 215,000 ล้านบาท

(+) สถาบันวิจัยเศรษฐกิจแห่งชาติ (สนช.) เสนอเลื่อนการพิจารณาร่างพ.ร.บ. ที่ดินและสิ่งปลูกสร้างเป็นปี 63 จากปี 62

## 🇹🇹 สหรัฐ :

(-) การผลิตภาคอุตสาหกรรมเดือน พ.ค. ลดลง 0.1% ต่ำกว่าที่นักวิเคราะห์คาดว่า จะเพิ่มขึ้น 0.2%

(+) ความเชื่อมั่นผู้บริโภคเดือน มิ.ย. พุ่งขึ้นสู่ระดับ 99.3 จาก 98.0 ในเดือน พ.ค. และสูงกว่าที่นักวิเคราะห์คาดว่าจะไว้ที่ 98.5

## 🇪🇺 ยุโรป :

(-) ยูโรโซน - ยอดเกินดุลการค้าเดือนเม.ย. 1.81 หมื่นล้านยูโร ลดลงจาก 1.98 หมื่นล้านยูโรในเดือน มี.ค. ซึ่งเป็นระดับที่ต่ำที่สุดในรอบ 6 เดือน

(-) ยูโรโซน - อัตราเงินเฟ้อเดือน พ.ค. เพิ่มขึ้นเป็น 1.9% จาก 1.3% ในเดือน เม.ย. และสอดคล้องกับที่นักวิเคราะห์คาดว่าจะไว้ที่ 1.9%

(-) ฝรั่งเศส - ธนาคารกลางปรับลดคาดการณ์ GDP ปี 61 เหลือ 1.8% จาก 2.0%

## 🇯🇵 เอเชีย / โอเชียเนีย :

(+/-) ญี่ปุ่น - ธนาคารกลางญี่ปุ่น (BOJ) มีมติคงอัตราดอกเบี้ยนโยบายไว้ที่ -0.1%

(-) จีน - ประกาศตั้งภาษี 25% กับสินค้านำเข้าจากสหรัฐฯ จำนวน 659 รายการ รวมมูลค่า 5 หมื่นล้านดอลลาร์ โดยล็อตแรกมีจำนวน 545 รายการมูลค่า 3.4 หมื่นล้านดอลลาร์ให้เริ่มมีผลตั้งแต่วันที่ 6 ก.ค.

(-) เกาหลีใต้ - อัตราว่างงานเดือนพ.ค. เพิ่มขึ้นทำสถิติสูงสุดในรอบ 18 ปี เพิ่มขึ้น 0.4%

10Y bond yield	Last	Change
Thailand	2.59%	+0.02%
Indonesia	closed	+0.04%
Philippines	6.67%	+0.00%
Korea	2.68%	-0.03%
Singapore	closed	-0.03%
Malaysia	4.21%	-0.01%
Japan	0.04%	-0.01%
Hong Kong	2.33%	-0.05%
China	3.61%	-0.03%
US	2.92%	-0.01%
Germany	0.40%	-0.02%
France	0.73%	-0.03%
UK	1.33%	-0.01%
Greece	4.50%	-0.10%
Italy	2.61%	-0.13%
Portugal	1.82%	-0.09%
Spain	1.30%	-0.05%

FX again US Dollar	Last	Change
Thailand	32.67	+0.48
Indonesia	68.02	+38.50%
Philippines	53.34	+0.21
Korea	1097.81	+14.91
Singapore	1.35	+0.01
Malaysia	3.99	-0.90%
Japan	110.66	+0.03
Hong Kong	7.85	+0.00
China	6.44	+3.70%
EURO	1.16	+0.00
UK	0.75	-0.00

Source: Bloomberg, Krungsri Securities

## Economic Data

	GDP (%YoY)			Central bank rate (%)			Inflation (%)			FX (Local currency)			
	17-Jan	18E	19E	17-Jan	Current	18E	17-Jan	18E	19E	17-Jan	Current	18E	19E
Thailand	3.90	4.20	3.70	1.50	1.50	1.60	0.67	1.22	1.50	35.90	32.67	31.50	31.10
Indonesia	5.07	5.30	5.40	6.50	6.50	4.75	3.81	3.50	3.90	68.10	68.02	67.30	66.50
Philippines	6.70	6.65	6.50	4.00	3.25	3.60	2.86	4.35	3.50	49.73	53.34	52.50	52.30
Korea	3.10	2.90	2.80	1.25	1.50	1.75	1.90	1.80	2.00	1207.81	1097.81	1065.00	1050.00
Singapore	3.60	3.10	2.80	0.97	1.52	1.77	0.59	0.90	1.40	1.45	1.35	1.31	1.28
Malaysia	5.90	5.50	5.10	3.00	3.25	3.30	3.88	2.60	2.50	4.49	3.98	3.93	3.88
Japan	1.73	1.10	1.00	0.10	0.10	0.0	0.48	1.00	1.00	116.54	110.66	108.00	103.50
Hong Kong	3.80	3.60	2.70	1.00	2.25	-	1.48	2.35	2.30	7.76	7.85	7.83	7.80
China	6.90	6.50	6.30	4.35	4.35	4.35	1.55	2.20	2.20	6.96	6.44	6.40	6.28
US	2.30	2.80	2.48	0.75	2.00	2.40	2.12	2.52	2.26				
Germany	2.20	2.30	2.00	0.00	0.00	0.00	1.71	1.70	1.80	1.05	1.16	1.22	1.28
France	2.20	2.00	1.80	0.00	0.00	0.00	1.17	1.60	1.50	1.05	1.16	1.22	1.28
UK	1.80	1.40	1.50	0.25	0.50	0.70	2.68	2.50	2.10	0.82	0.75	1.37	1.43

Source: Bloomberg, Krungsri Securities

**TOP 20 Net Buy NVDR (Bt mn)**

Date	June				
	15	14	13	12	11
1 PTTGC	320.88	(235.54)	(17.38)	(58.49)	(187.43)
2 SCB	319.99	(78.69)	(16.60)	(53.40)	52.81
3 ADVANC	295.86	(150.33)	(67.45)	69.93	(173.72)
4 TRUE	249.58	84.41	77.55	(37.37)	(32.34)
5 CPF	223.80	(63.40)	(137.90)	(20.37)	(114.38)
6 LH	158.41	(9.58)	(42.84)	63.54	4.58
7 KTB	152.78	(113.48)	0.04	33.12	(47.06)
8 TISCO	108.46	32.74	33.98	30.97	17.52
9 SPALI	103.76	75.84	9.40	2.73	13.47
10 CPALL	88.92	(268.17)	(253.18)	(144.46)	34.93
11 BDMS	79.50	(189.66)	(155.95)	91.47	120.60
12 IRPC	71.80	(83.81)	(119.32)	(96.97)	47.48
13 HANA	69.88	0.18	2.03	(5.44)	2.60
14 MINT	69.53	(24.46)	(27.09)	(99.28)	47.58
15 EGCO	58.73	2.12	28.94	32.09	(45.12)
16 QH	54.96	68.22	10.58	24.34	(18.82)
17 BBL	50.54	(298.93)	32.53	23.47	(51.31)
18 KTC	37.72	8.40	(30.81)	(113.91)	(28.50)
19 KKP	36.93	30.40	10.04	2.84	(6.63)
20 AP	33.90	5.52	3.89	21.04	26.32

Source: Thai NVDR, Krungsri Securities Research

**TOP 20 Net Sell NVDR (Bt mn)**

Date	June				
	15	14	13	12	11
PTT	(825.78)	(1,103.67)	(111.14)	80.39	(151.10)
GULF	(537.24)	34.80	(31.02)	(46.47)	(2.65)
KBANK	(389.25)	(198.24)	19.26	69.04	22.53
IVL	(209.23)	(94.62)	15.70	46.48	117.06
PTTEP	(207.47)	(508.08)	(112.28)	(84.67)	13.88
SCC	(169.05)	(184.10)	(214.19)	44.40	150.55
DTAC	(167.99)	51.13	(37.17)	1.95	218.33
TOA	(157.71)	1.57	3.13	(0.16)	1.58
BANPU	(97.61)	(24.87)	(7.95)	163.22	54.10
INTUCH	(92.69)	(167.53)	(116.96)	(57.53)	(49.09)
BJC	(91.32)	(94.67)	(43.55)	(13.67)	(37.62)
GLOW	(52.37)	67.70	(81.20)	(43.22)	14.22
BEAUTY	(39.43)	17.64	2.03	(26.76)	(125.56)
BTS	(38.01)	(24.55)	5.24	8.16	(17.60)
CENDEL	(28.91)	(12.32)	(19.44)	(7.09)	(10.65)
EA	(28.72)	(45.82)	(32.10)	16.71	11.95
GPSC	(23.68)	(4.66)	(31.74)	(3.66)	(4.84)
RATCH	(22.72)	(82.79)	(6.16)	(73.17)	(28.65)
TU	(20.03)	(36.22)	(13.29)	(5.56)	(19.83)
ITD	(19.47)	(9.18)	(1.91)	6.93	(5.78)

Source: Thai NVDR, Krungsri Securities Research

As of June 15, 2018

**Top 20 Most Active NVDR (Bt mn)**

	Buy	Sell	Total	Net
1 KBANK	1,099.59	1,488.84	2,588.42	(389.25)
2 PTT	831.33	1,657.11	2,488.44	(825.78)
3 SCB	838.86	518.87	1,357.73	319.99
4 AOT	660.51	656.04	1,316.55	4.47
5 CPALL	662.46	573.55	1,236.01	88.92
6 ADVANC	744.57	448.71	1,193.27	295.86
7 SCC	501.08	670.13	1,171.22	(169.05)
8 CPF	628.82	405.02	1,033.85	223.80
9 BBL	531.97	481.43	1,013.39	50.54
10 PTTEP	374.87	582.34	957.21	(207.47)
11 DTAC	388.07	556.06	944.12	(167.99)
12 PTTGC	573.31	252.43	825.74	320.88
13 BDMS	439.11	359.61	798.72	79.50
14 GULF	126.58	663.82	790.40	(537.24)
15 TOP	365.69	381.83	747.52	(16.13)
16 TRUE	492.35	242.77	735.12	249.58
17 CPN	358.48	331.76	690.23	26.72
18 BANPU	293.77	391.38	685.15	(97.61)
19 KTB	394.89	242.11	637.00	152.78
20 LH	392.75	234.34	627.09	158.41

Source: Thai NVDR, Krungsri Securities Research

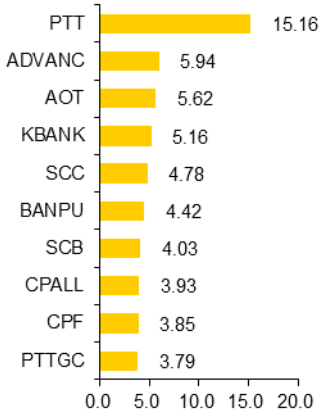
As of June 15, 2018

**NVDR Shares to Total Paid-up Shares (%)**

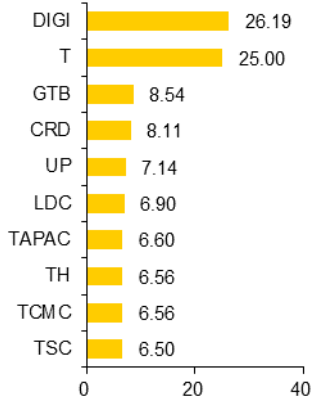
	NVDR (Mil.shares)	Paid-up (Mil.shares)	% of Paid-up
TISCO-P	0.01	0.01	74.04
BBL	633.43	1,908.84	33.18
KBANK	641.16	2,393.26	26.79
CGH-W2	83.24	361.37	23.03
RATCH	274.36	1,450.00	18.92
TOP	369.89	2,040.03	18.13
LH	2105.05	11,949.71	17.62
TCAP	210.15	1,206.47	17.42
MCS	83.90	500.00	16.78
TISCO	131.17	800.65	16.38
AH	50.61	322.58	15.69
GL	237.31	1,525.54	15.56
SAT	64.73	425.19	15.22
CHUO	10.08	67.50	14.93
PTTGC	657.13	4,508.85	14.57
THIP	11.39	80.00	14.24
KKP	112.11	846.75	13.24
INTUCH	402.03	3,206.42	12.54
GBX	131.57	1,089.08	12.08
TMB	5060.30	43,851.89	11.54

Source: Thai NVDR, Krungsri Securities Research

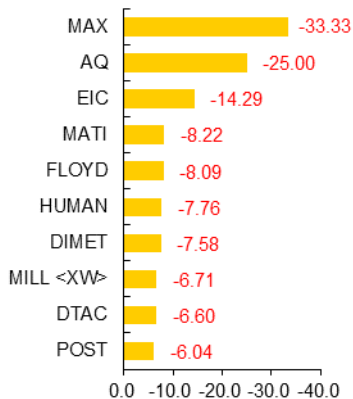
## Most Active



## Top Gainer



## Top Loser



## ประเด็นข่าวย่อรายบริษัท

<b>ANAN</b>	<b>ANAN</b> เผยเริ่มโอนกรรมสิทธิ์ห้องชุดแรกของโครงการ “แอชตัน อโศก” เมื่อ 15 มิ.ย. บมจ.อนันดา ดีเวลลอปเม้นท์แจ้งว่าเมื่อวันที่ 15 มิ.ย. 261 บริษัท อนันดา เอ็มเอฟ เอเชีย อโศก จำกัด ซึ่งเป็นบริษัทร่วมลงทุนระหว่างบริษัท และบริษัท ซี อินเวสเม้นท์ ไพว์ ไพรวเท ลิมิเตด (บริษัทในกลุ่มของบริษัท มิตรสุข พูโตซัง จำกัด) ได้เริ่มดำเนินการโอนกรรมสิทธิ์ห้องชุดห้องแรกของโครงการแอชตัน อโศก ซึ่งตั้งอยู่ที่ถนนอโศกมนตรี (สุขุมวิท 21) แขวงคลองเตยเหนือ เขตวัฒนา กรุงเทพมหานคร ให้แก่ลูกค้าโครงการแล้ว - ASPEN
+	

<b>ML</b>	<b>ML</b> เทกโรงงานอียิปต์ต้นกำลังผลิตฟุง 10% ML ร่วมทุนพันธมิตร "Dhunseri" จากอินเดีย เข้าซื้อโรงงานผลิต PET ในประเทศอียิปต์ ถือเป็นโครงการที่ใหญ่ที่สุดในทวีปยุโรป ตะวันออกกลาง และแอฟริกา ต้นกำลังการผลิตเพิ่ม 10% หรือ 540,000 ตันต่อปี จากจำนวนการผลิตทั่วโลก ตอกย้ำการเติบโต - ทันหุ้น
+	

<b>EA</b>	<b>EA</b> กำไรแข็งแกร่งจ่อรับรัฐขยายไฟเต็มปีลูนีลเวียดนามจบ EA ประมาณการกำไรปี 5.1 พันล้านบาท จ่อรับรัฐรายได้โครงการหาดกั้งหัน-หนุมา นเต็มปีในปี 2561 และ 2562 ต้นกำลังการผลิตรวมเพิ่มขึ้นเป็น 664 เมกะวัตต์ ขณะที่มีโอกาสเติบโตด้วยธุรกิจใหม่ ลูนีลเวียดโครงการโรงไฟฟ้าที่เวียดนาม ในไตรมาสนี้ - ทันหุ้น
+	

<b>ASAP</b>	<b>ASAP</b> เข้ารอบขาขึ้นธุรกิจรถเช่าคัมแบ็กโอกาสทองน่าสะสม ASAP ราคาหุ้นร่วง เป็นโอกาสเข้าซื้อ เปิด ASAP Auto Park เข้าทางราคารถมือสองขาขึ้น พ.ร.บ. EEC หนุนธุรกิจรถเช่าโลจิสติกส์ รถเช่าสั้นรับเที่ยวไทยกำลังจะกลับมา - ทันหุ้น
+	

<b>MTC</b>	<b>MTC</b> หมดกั่วงลเลื่อน พรบ. "ซูชาติ" คลายกังวล เลื่อนประกาศใช้กฎหมายคุมธนแบงก์ ราคาหุ้นแดงตบสนองเชิงบวก หลังชบเซามา นาน มั่นใจไตรมาสสองผลประกอบการโต 40% ต่อเนื่อง ทั้งปีโต 50% ส่วน พ.ร.บ.คุมดอกเบี้ยลีซึ่งประกาศใช้ 1 ก.ค.นี้ไม่กระทบ เตรียมโรดโชว์ญี่ปุ่นต้นเดือนหน้า - ชาวหุ้น
+	

<b>HUMAN</b>	<b>HUMAN</b> กองทุนในประเทศเก็บ HUMAN ดอดเข้าซื้อบักล็อต 14.17% จาก 5 ผู้ถือหุ้นเดิม HUMAN แจง "Hudson Asia Holdings และผู้ถือหุ้นอีก 4 ราย" ขายบักล็อต 14.17% ไม่มีผลกระทบต่อโครงสร้างบริหาร-นโยบายการดำเนินธุรกิจของบริษัท ส่วนผู้ถือหุ้นรายใหม่ที่เข้าซื้อบักล็อตเป็นกองทุนในประเทศ คาดรู้ชื่อสัปดาห์นี้ - ชาวหุ้น
+	

<b>PTTEP</b>	<b>PTTEP</b> ประกาศเซ็นสัญญา HOA ขายก๊าซโมซัมบิกฯ ให้โตเกียวก๊าซ-เซ็นทริก้า PTTEP คว่าข่าวดี โครงการโมซัมบิก โรมา ออฟชอร์ แอเรีย วัน ได้เซ็นสัญญา HOA กับ "โตเกียว ก๊าซ" และ "เซ็นทริก้า แอลเอ็นจี" ขายก๊าซธรรมชาติเหลว 2.6 ล้านตันต่อปี - ชาวหุ้น
+	

หมายเหตุ: ธนาคารกรุงศรีอยุธยาจำกัด (มหาชน) เป็นผู้ถือหุ้นใหญ่ใน บริษัทหลักทรัพย์กรุงศรี จำกัด (มหาชน)

# Consensus Global Valuation

วันที่ 18 มิถุนายน 2561



A member of MUFG  
a global financial group

## Consensus Global Valuation

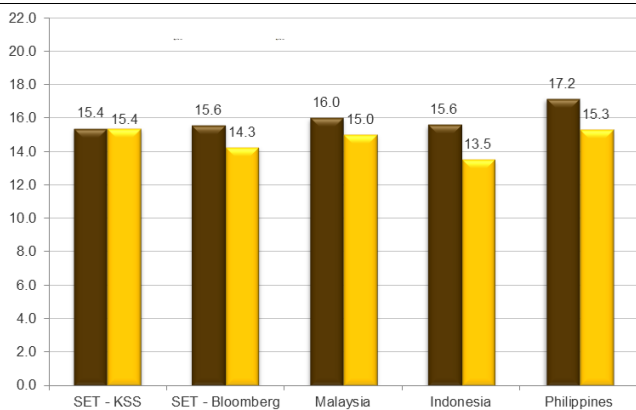
Country	INDEX	EPS					P/E (x)					P/B (x)					Yield (%)				
		2015	2016	2017	2018	2019	2015	2016	2017	2018	2019	2015	2016	2017	2018	2019	2015	2016	2017	2018	2019
THAI	SET	73.3	92.7	92.7	109.4	119.6	21.9	16.6	18.9	15.6	14.3	1.7	1.9	2.1	1.9	1.8	3.6	3.0	3.4	3.1	3.3
JAPAN	NKY	897.1	782.9	1175.4	1374.1	1576.0	20.2	24.4	19.4	16.6	14.4	1.7	1.7	1.9	1.7	1.6	1.7	1.7	1.7	1.9	2.1
HONG KONG	HSI	2049.1	1839.5	2183.6	2555.7	2829.2	10.2	12.0	13.7	11.9	10.7	1.2	1.1	1.4	1.3	1.2	4.0	3.6	3.6	3.5	3.7
CHINA	SHCOMP	196.9	179.8	196.2	253.4	287.8	17.3	17.3	16.9	11.9	10.5	2.1	1.5	1.6	1.4	1.3	1.7	1.9	1.9	2.5	2.8
TAIWAN	TWSE	603.1	611.3	684.2	780.7	827.6	13.2	16.4	15.6	14.2	13.4	1.5	1.7	1.9	1.8	1.8	4.1	3.9	4.1	4.0	4.4
KOREA	KOSPI	138.7	124.0	192.0	258.0	279.4	14.7	24.2	12.8	9.3	8.6	0.9	1.0	1.1	1.0	0.9	1.3	1.7	1.5	2.0	2.2
INDIA	SENSEX	1354.8	1339.0	1468.4	1878.8	2275.2	19.0	20.1	24.5	19.0	15.7	2.8	2.6	3.0	2.8	2.4	1.4	1.7	1.6	1.5	1.6
SINGAPORE	FSSTI	217.4	236.8	306.0	251.3	273.0	13.4	12.2	11.1	13.4	12.3	1.2	1.1	1.2	1.2	1.1	4.2	3.8	4.1	3.9	4.1
MALAYSIA	FBMKLIC	94.2	97.3	107.7	109.9	117.2	18.4	16.9	16.7	16.0	15.0	1.8	1.6	1.7	1.6	1.6	3.0	3.2	3.1	3.5	3.6
INDONESIA	JCI	164.6	208.7	264.1	388.2	433.3	26.9	25.4	24.1	15.4	13.8	2.3	2.4	2.8	2.3	2.1	2.2	1.9	2.2	2.2	2.5
PHILIPPINE	PCOMP	335.8	349.7	372.4	438.3	491.5	20.0	19.6	23.0	17.2	15.3	2.5	2.2	2.5	2.0	1.8	2.0	1.9	2.0	1.7	1.9
AUSTRALIA	AS51	231.9	226.7	338.9	375.6	401.2	18.9	25.0	17.9	16.2	15.2	1.9	1.9	2.0	2.0	1.9	4.9	4.3	4.8	4.4	4.5
NEW ZEALAND	NZSE50FG	333.3	397.3	445.1	373.4	457.7	19.7	17.3	18.9	24.0	19.6	1.9	1.8	2.0	0.5	0.5	4.6	4.5	4.4	3.6	4.1
PAKISTAN	KSE100	3583.7	3852.7	4426.9	4486.9	5215.3	9.7	12.4	9.1	9.7	8.4	1.6	2.0	1.5	1.6	1.4	6.1	4.9	6.2	5.5	6.1
<b>AVERAGE</b>							<b>17.4</b>	<b>18.5</b>	<b>17.3</b>	<b>15.0</b>	<b>13.4</b>	<b>1.8</b>	<b>1.8</b>	<b>1.9</b>	<b>1.7</b>	<b>1.5</b>	<b>3.2</b>	<b>3.0</b>	<b>3.2</b>	<b>3.1</b>	<b>3.3</b>
<b>Average (Thailand, Malaysia, Philippines, Indonesia)</b>							<b>21.8</b>	<b>19.6</b>	<b>20.7</b>	<b>16.1</b>	<b>14.6</b>	<b>2.1</b>	<b>2.0</b>	<b>2.3</b>	<b>2.0</b>	<b>1.8</b>	<b>2.7</b>	<b>2.5</b>	<b>2.7</b>	<b>2.6</b>	<b>2.8</b>

Source: Bloomberg, Krungsri Securities

Country	INDEX	EPS					P/E (x)					P/B (x)					Yield (%)				
		2015	2016	2017	2018	2019	2015	2016	2017	2018	2019	2015	2016	2017	2018	2019	2015	2016	2017	2018	2019
GERMAN	DAX	487.2	627.4	676.5	967.4	1059.6	20.7	18.3	19.1	13.4	12.3	1.7	1.7	1.8	1.7	1.5	2.8	2.9	6.2	3.1	3.4
UK	UKX	180.7	130.2	332.2	553.7	589.2	24.9	54.8	23.1	13.8	13.0	1.8	1.8	2.0	1.8	1.7	4.2	4.1	7.2	4.3	4.4
FRANCE	CAC	263.3	202.2	290.9	373.4	408.4	21.7	24.1	18.3	14.7	13.5	1.4	1.4	1.6	1.6	1.5	3.2	3.5	8.2	3.3	3.5
S&P500	SPX	108.8	106.6	120.0	159.3	175.1	18.8	21.0	22.3	17.5	15.9	2.8	2.8	3.2	3.2	2.9	2.1	2.1	9.2	1.9	2.1
DJIA	INDU	1090.9	1054.8	1197.7	1523.2	1656.3	15.8	18.7	20.6	16.5	15.1	3.0	3.3	3.8	3.8	3.5	2.5	2.4	10.2	2.2	2.4
NASDAQ	CCMP	170.4	167.0	177.6	331.8	382.4	30.8	32.2	38.9	23.3	20.3	3.8	3.5	4.2	4.5	4.1	1.3	1.2	11.2	1.0	1.1
<b>AVERAGE</b>							<b>22.1</b>	<b>28.2</b>	<b>23.7</b>	<b>16.5</b>	<b>15.0</b>	<b>2.4</b>	<b>2.4</b>	<b>2.8</b>	<b>2.8</b>	<b>2.6</b>	<b>2.7</b>	<b>2.7</b>	<b>8.7</b>	<b>2.6</b>	<b>2.8</b>

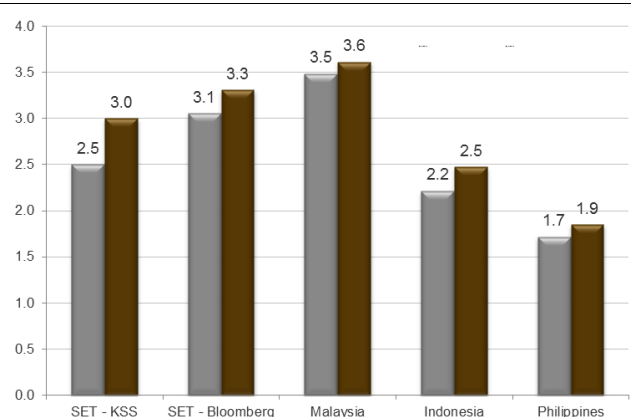
Source: Bloomberg, Krungsri Securities

### เปรียบเทียบ P/E กับประเทศเพื่อนบ้าน



Source: Bloomberg, Krungsri Securities

### เปรียบเทียบอัตราเงินปันผลกับประเทศเพื่อนบ้าน



Source: Bloomberg, Krungsri Securities

วันที่ 18 มิถุนายน 2561

## หลักทรัพย์ที่เข้าข่ายมาตรการกำกับการซื้อขายที่ประกาศโดยตลาดหลักทรัพย์แห่งประเทศไทย

ระดับ 1 : Cash Balance				
หลักทรัพย์	วันเริ่มต้น	วันสิ้นสุด	Turnover List ประจำสัปดาห์	
OCEAN	13 มิ.ย. 61	3 ก.ค. 61	วันที่ 12 มิ.ย. 2561	
DCORP	12 มิ.ย. 61	2 ก.ค. 61	วันที่ 11 มิ.ย. 2561	
JKN-W4	4 มิ.ย. 61	13 ก.ค. 61	วันที่ 1 มิ.ย. 2561	
SCI	14 พ.ค. 61	22 มิ.ย. 61	วันที่ 11 พ.ค. 2561	

ขยายช่วงดำเนินการ				
หลักทรัพย์	วันเริ่มต้น	วันสิ้นสุด	Turnover List ประจำสัปดาห์	

## ระดับ 2 : ห้ามคำนวณวงเงินซื้อขาย และ Cash Balance

ขยายช่วงดำเนินการ				
หลักทรัพย์	วันเริ่มต้น	วันสิ้นสุด	Turnover List ประจำสัปดาห์	

## ระดับ 3 : ห้าม Net settlement, ห้ามคำนวณวงเงินซื้อขาย และ Cash Balance

หลักทรัพย์	วันเริ่มต้น	วันสิ้นสุด	Turnover List ประจำสัปดาห์	

**Cash Balance** หมายความว่า สมาชิกต้องดำเนินการให้ลูกค้าวางเงินสดไว้ล่วงหน้ากับสมาชิกเต็มจำนวนที่จะซื้อหลักทรัพย์ ห้ามคำนวณวงเงินซื้อขาย หมายความว่า ห้ามการใช้หลักทรัพย์เป็นหลักประกันในการกำหนดวงเงินการซื้อขายหลักทรัพย์ ห้าม Net settlement หมายความว่า ห้ามการหักลบราคาซื้อกับราคาขายหลักทรัพย์เดียวกันในวันเดียวกัน

ที่มา: SET



# Change in Management's Securities Holding

วันที่ 18 มิถุนายน 2561



ณ วันที่ 15 มิถุนายน 2561

Name of Company	The methods of Acquisition/Disposition	Name of Management	Types of Securities	Filing Date	Transaction	Amount (shares)	Avg. Price (Baht)	Value (Baht)
EPCO	ขาย	ยุทธ ชินสุภักกุล	หุ้นสามัญ	15/06/2561	13/06/2561	200,000	5.33	1,066,000
GLOBAL	ขาย	อนวัช สุริยานุกุล	หุ้นสามัญ	15/06/2561	14/06/2561	300,000	17.60	5,280,000
PB	ซื้อ	พิพัฒ พะเนียงเวทย์	หุ้นสามัญ	15/06/2561	14/06/2561	11,100	61.09	678,099
PLE	ขาย	เสวก ศรีสุชาติ	ใบสำคัญแสดงสิทธิที่จะซื้อหุ้น	15/06/2561	12/06/2561	1,500,000	0.24	360,000
PLE	ขาย	เสวก ศรีสุชาติ	ใบสำคัญแสดงสิทธิที่จะซื้อหุ้น	15/06/2561	13/06/2561	600,000	0.24	144,000
PSTC	ซื้อ	ภาณุ คีตสาร	หุ้นสามัญ	15/06/2561	15/06/2561	480,000	0.73	350,400
RPH	ซื้อ	ธีระวัฒน์ ศรีนครินทร์	หุ้นสามัญ	15/06/2561	14/06/2561	10,000	4.92	49,200
RPH	ขาย	วันชัย วัฒนศัพท์	หุ้นสามัญ	13/06/2561	11/06/2561	100,000	4.92	492,000
SINGER	ซื้อ	ปิยะ พงษ์อรรณา	หุ้นสามัญ	15/06/2561	14/06/2561	60,000	7.50	450,000
SMIT	ซื้อ	ธนา เสนาวัฒนกุล	หุ้นสามัญ	15/06/2561	14/06/2561	20,000	5.70	114,000
SMT	ซื้อ	พูนพรรณ ไชยกุล	หุ้นสามัญ	15/06/2561	14/06/2561	33,000	2.67	88,110
SMT	ซื้อ	พูนพรรณ ไชยกุล	ใบสำคัญแสดงสิทธิที่จะซื้อหุ้น	15/06/2561	14/06/2561	300,000	0.73	219,000
SMT	ซื้อ	สมนึก ไชยกุล	หุ้นสามัญ	15/06/2561	14/06/2561	33,000	2.67	88,110
SMT	ซื้อ	สมนึก ไชยกุล	ใบสำคัญแสดงสิทธิที่จะซื้อหุ้น	15/06/2561	14/06/2561	300,000	0.73	219,000
SYNTEC	ซื้อ	สุขุม พหุสูตร	หุ้นสามัญ	15/06/2561	13/06/2561	730,000	4.44	3,241,200
TF	ซื้อ	พิพัฒ พะเนียงเวทย์	หุ้นสามัญ	15/06/2561	14/06/2561	4,000	159.75	639,000
THRE	ซื้อ	กิริติ พานิชชิวะ	หุ้นสามัญ	15/06/2561	14/06/2561	484,400	1.26	610,344
UTP	ซื้อ	กัจจกร ชื่นชูจิตต์	หุ้นสามัญ	15/06/2561	14/06/2561	113,800	11.7	1,331,460
WPH	ขาย	บุญส่ง ตันตวิญญูพงศ์	หุ้นสามัญ	14/06/2561	13/06/2561	31,900	3.08	98,252
WPH	ขาย	บุญส่ง ตันตวิญญูพงศ์	หุ้นสามัญ	14/06/2561	14/06/2561	40,000	3.02	120,800

Source : SEC (Form 59-2)

# World Calendar

18 มิถุนายน 2561



Date Time	Event	Period	Survey	Actual	Prior
<b>United States</b>					
06/15/2018 20:15	Industrial Production MoM	May	0.20%	-0.10%	0.70%
06/15/2018 20:15	Manufacturing (SIC) Production	May	0.00%	-0.70%	0.50%
06/15/2018 20:15	Capacity Utilization	May	78.10%	77.90%	78.00%
06/19/2018 19:30	Housing Starts	May	1312k	--	1287k
06/19/2018 19:30	Housing Starts MoM	May	1.70%	--	-3.70%
06/21/2018 19:30	Initial Jobless Claims	16-Jun	--	--	--
06/22/2018 20:45	Markit US Manufacturing PMI	Jun P	--	--	56.40
06/22/2018 20:45	Markit US Services PMI	Jun P	--	--	56.80
06/22/2018 20:45	Markit US Composite PMI	Jun P	--	--	56.60
06/25/2018 21:00	New Home Sales	May	--	--	662k
06/25/2018 21:00	New Home Sales MoM	May	--	--	-1.50%
06/27/2018 19:30	Wholesale Inventories MoM	May P	--	--	0.10%
06/27/2018 19:30	Retail Inventories MoM	May	--	--	0.60%
06/27/2018 21:00	Pending Home Sales MoM	May	--	--	-1.30%
06/28/2018 19:30	GDP Annualized QoQ	1Q T	--	--	2.20%
06/28/2018 19:30	GDP Price Index	1Q T	--	--	1.90%
06/28/2018 19:30	Core PCE QoQ	1Q T	--	--	2.30%
06/28/2018 19:30	Initial Jobless Claims	23-มิ.ย.	--	--	--
06/28/2018 20:45	Bloomberg Consumer Comfort	24-มิ.ย.	--	--	--
<b>China</b>					
06/14/2018 09:00	Retail Sales YoY	May	9.60%	8.50%	9.40%
06/14/2018 09:00	Industrial Production YoY	May	7.00%	6.80%	7.00%
06/15/2018 08:30	New Home Prices MoM	May	--	0.80%	0.57%
06/27/2018 08:30	Industrial Profits YoY	May	--	--	21.90%
06/29/2018	BoP Current Account Balance	1Q F	--	--	-\$28.2b
06/30/2018 08:00	Non-manufacturing PMI	Jun	--	--	54.90
06/30/2018 08:00	Manufacturing PMI	Jun	--	--	51.90
06/30/2018 08:00	Composite PMI	Jun	--	--	54.60
<b>Thailand</b>					
06/19/2018 06/24	Car Sales	May	--	--	79206.00
06/19/2018 06/24	Customs Imports YoY	May	--	--	20.36%
06/19/2018 06/24	Customs Exports YoY	May	--	--	12.34%
06/19/2018 06/24	Customs Trade Balance	May	--	--	-\$1283m
06/20/2018 14:05	BoT Benchmark Interest Rate	20-Jun	1.50%	--	1.50%
06/29/2018 14:30	Exports YoY	May	--	--	14.60%
06/29/2018 14:30	Exports	May	--	--	\$18948m
06/29/2018 14:30	Imports YoY	May	--	--	22.70%
06/29/2018 14:30	Imports	May	--	--	\$18714m
06/29/2018 14:30	Trade Balance	May	--	--	\$234m
06/29/2018 14:30	BoP Current Account Balance	May	--	--	\$1364m

**Disclaimer:** เอกสาร/รายงานฉบับนี้จัดทำขึ้นบนพื้นฐานข้อมูลที่เปิดเผยต่อสาธารณชน ซึ่งพิจารณาแล้วว่ามีที่น่าเชื่อถือ อย่างไรก็ตาม บมจ.หลักทรัพย์กรุงศรีอยุธยาอาจรับรองความถูกต้องและความสมบูรณ์ของข้อมูลดังกล่าวได้ บทความดังกล่าวเป็นเพียงแนวคิดของผู้จัดทำเพื่อใช้เป็นข้อมูลประกอบการตัดสินใจในการลงทุน บริษัทฯ ขอสงวนสิทธิ์ในการเปลี่ยนแปลงความเห็นหรือประมาณการต่างๆ ที่ปรากฏในเอกสาร/รายงานฉบับนี้ โดยไม่ต้องแจ้งให้ทราบล่วงหน้า ดังนั้นนักลงทุนโปรดใช้ดุลพินิจอย่างรอบคอบในการพิจารณาการลงทุน

# Calendar

June 18, 2018

Stock Calendar Page 1



June 2018						
Sunday	Monday	Tuesday	Wednesday	Thursday	Friday	Saturday
17 <b>XE</b> NBC-W1 (1 : 1 @ 3.0 Baht) NINE (1:1 @ 4.00 Baht)		18 <b>XM</b> LHK (26/07/2018 14:00) TPRIME (18/07/2018 09:30) MINT (09/08/2018 09:30)  <b>XD</b> LHK (0.25 Baht)	19 <b>XE</b> CGH-W2 (1 :1.006 @ 1.59 Baht)  <b>XM</b> IMPACT (16/07/2018 10:00)	20 <b>XM</b> PTL (27/07/2018 14:00) TOPP (20/07/2018 10:00)  <b>XD</b> JAS (0.30 Baht)	21	22
24 <b>XM</b> QLT (19/07/2018 13:30) TREIT (01/08/2018 14:00)  <b>XW</b> SIMAT (12:1)	25 <b>XM</b> OCEAN (27/08/2018 10:00)	26 <b>XM</b> TIW (26/07/2018 09:00)	27 <b>XD</b> TTM (1.00 Baht)  <b>XM</b> IMPACT (25/07/2018 10:00)	28	29	30

July 2018						
Sunday	Monday	Tuesday	Wednesday	Thursday	Friday	Saturday
1 <b>XM</b> NCL (20/07/2018 10:00)	2 <b>XM</b> UPA (31/07/2018 10:00)	3 <b>XM</b> BLAND (26/07/2018 11:00)	4	5	6 <b>XE</b> ACAP-W1 (1:1.1789 @ 1.6965 Baht) SPORT-W6 (1:1 @ 1.50 Baht)	7
8	9 <b>XE</b> AIRA-W1 (1:1.00237 @ 1.99527 Baht)	10	11 <b>XD</b> STANLY (7.00 Baht)	12	13	14
15 <b>XD</b> VGI (0.054 Baht)	16	17	18	19 <b>XD</b> TMW (2.55 Baht)	20	21
22	23	24 <b>XR</b> MACO (5:1 @ 2.00 Baht)  <b>XW</b> NCL (7:1) MACO (1:2)	25	26	27	28
29	30	31				

## Remark

**ND** - No dividend

**XD** - Cash Dividend

**XD (ST)** - Stock Dividend

**XR** - Rights for Common

**XW** - Rights for Warrant

**XT** - Rights for Transferable Subscription Right

## CG Rating 2016 Companies with CG Rating



AMATA	AOT	BAFS	BAY	BCP	BIGC	BTS	BWG	CK	CPF	CPN	CSL	DELTA	DEMCO
DRT	DTAC	DTC	EASTW	EGCO	GFPT	GPSC	GRAMMY	HANA	HMPRO	INTUCH	IRPC	IVL	KBANK
KCE	KKP	KTB	KTC	LHBANK	LPN	MBK	MCOT	MINT	MONO	NKI	NYT	OTO	PHOL
PPS	PS	PSL	PTT	PTTEP	PTTGC	QH	QTC	RATCH	SAMART	SAMTEL	SAT	SC	SCB
SCC	SCCC	SE-ED	SIM	SITHAI	SNC	SPALI	SSSC	STEC	SVI	TCAP	THCOM	TISCO	TKT
TMB	TNDT	TOP	TSC	TTCL	TU	UV	VGI	WACOAL	WAVE				



2S	AAV	ACAP	ADVANC	AGE	AH	AHC	AKP	ALUCON	AMANAHA	ANAN	AP	APCO	APCS
ARIP	ASIA	ASIMAR	ASK	ASP	AUCT	AYUD	BANPU	BBL	BDMS	BEM	BFIT	BLA	BOL
BROOK	CEN	CENTEL	CFRESH	CGH	CHG	CHO	CHOW	CI	CIMBT	CKP	CM	CNS	CNT
COL	CPI	DCC	EA	ECF	EE	ERW	FORTH	FPI	GCAP	GLOBAL	GBX	GC	GL
GLOW	GUNKUL	HOTPOT	HYDRO	ICC	ICHI	IFEC	INET	IRC	JSP	K	KSL	KTIS	L&E
LANNA	LH	LHK	LIT	LOXLEY	LRH	LST	M	MACO	MALEE	MBKET	MC	MEGA	MFC
MOONG	MSC	MTI	MTLS	NCH	NOBLE	NSI	NTV	OCC	OGC	OISHI	ORI	PACE	PAP
PCSGH	PDI	PE	PG	PJW	PLANB	PM	PPP	PR	PRANDA	PREM	PRG	PRINC	PT
PTG	PYLON	Q-CON	RICHY	ROBINS	RS	RWI	S	SAMCO	SABINA	SALEE	S&J	SCG	SEAFO
SIAM	SINGER	SIS	SMK	SMPC	SMT	SNP	SPI	SPPT	SPRC	SR	SSF	SST	STA
SUSCO	SUTHA	SWC	SYMC	SYNEX	SYTNEC	TAE	TAKUNI	TASCO	TBSC	TCC	TF	TFI	TGCI



AEC	AEONTS	AF	AIRA	AIT	AJ	AKR	AMARIN	AMATAV	ARROW	APURE	AQUA	AMC	AS
BA	BEAUTY	BEC	BH	BIG	BJC	BJCHI	BKD	BR	BROCK	BRR	BTNC	CBG	CGD
CHARAN	CITY	CMR	COLOR	COM7	CPL	CSC	CSP	CSR	CSS	CTW	DCON	DIMET	DNA
EARTH	EASON	ECL	EFORL	EPCO	EPG	ESSO	FE	FER	FOCUS	FSMART	FSS	FVC	GEL
GIFT	GLAND	GOLD	GSTEL	GYT	HPT	HTC	HTECH	IFS	IHL	ILINK	INSURE	IRPC	IT
ITD	J	JMART	JMT	JUBILE	JWD	KASET	KBS	KCAR	KGI	KKC	KOOL	KWC	KYE
LALIN	LPH	MAJOR	MAKRO	MATCH	MATI	M-CHAI	MDX	MFEC	MJD	MK	MODERN	MPG	NC
NCL	NDR	NEP	NOK	NUSA	PATO	PCA	PDG	PF	PICO	PIMO	PL	PLAT	PLE
PMTA	PPM	PRIN	PSTC	QLT	RCI	RCL	RICH	RML	RPC	SANKO	SAPPE	SAWAD	SCI
SCN	SCP	SEAOIL	SENA	SIRI	SKR	SLP	SMG	SMIT	SORKON	SPA	SPC	SPCG	SPVI
SSC	STANLY	STPI	SUC	TACC	TCCC	TCMC	TEAM	TFD	TFG	TIC	TIW	TKN	TLUXE
TMD	TNP	TOPP	TPA	TPAC	TPCH	TPIPL	TPOLY	TRITN	TRT	TTI	TVI	TWP	U
UBIS	UMI	UPOIC	UT	UWC	VIBHA	VPO	VTE	WICE	WIIK	WIN	XO		

## Disclaimer

การเปิดเผยผลการสำรวจของสมาคมส่งเสริมสถาบันกรรมการบริษัทไทย (IOD) ในเรื่องการทำกับดักแล็กจการ (Corporate Governance) นี้ เป็นการดำเนินการตามนโยบายของสำนักงานคณะกรรมการกำกับหลักทรัพย์และตลาดหลักทรัพย์ โดยการสำรวจของ IOD เป็นการสำรวจและประเมินจากข้อมูลของบริษัทจดทะเบียนในตลาดหลักทรัพย์แห่งประเทศไทย และตลาดหลักทรัพย์ เอ็มเอไอ (MAI) ที่มีการเปิดเผยต่อสาธารณะ และเป็นข้อมูลที่ผู้ลงทุนทั่วไปสามารถเข้าถึงได้ ดังนั้น ผลสำรวจดังกล่าวจึงเป็นการนำเสนอในมุมมองของบุคคลภายนอก โดยไม่ได้เป็นการประเมินการปฏิบัติ และมีได้มีการใช้ข้อมูลภายในเพื่อการประเมิน ผลสำรวจดังกล่าวเป็นผลการสำรวจ ณ วันที่ปรากฏในรายงานการกำกับดูแลกิจการของบริษัทจดทะเบียนไทยเท่านั้น ดังนั้น ผลการสำรวจจึงอาจเปลี่ยนแปลงได้ภายหลังวันดังกล่าว หรือเมื่อข้อมูลที่เกี่ยวข้องมีการเปลี่ยนแปลง ทั้งนี้ บริษัทหลักทรัพย์ กรุงศรี จำกัด (มหาชน) มิได้ยืนยัน ตรวจสอบ หรือรับรองถึงความถูกต้องครบถ้วนของผลการสำรวจดังกล่าวแต่อย่างใด

# Anti-corruption Progress Indicator 2016

## บริษัทจดทะเบียนที่ได้ประกาศเจตนารมณ์เข้าร่วม CAC

A	AI	AIE	AIR	AJ	ALUCON	AMATAV	AOT	APCO	AQUA	ARROW	ASIA	ASK	AU
BCH	BJC	BJCHI	BLAND	BR	BROCK	BRR	CEN	CGH	CHEWA	CHG	CHOTI	CHOW	CIG
COL	COM7	CPALL	CPF	CPR	CSC	EKH	EPCO	FC	FER	FPI	FSMART	GEL	GFPT
GGC	GIFT	GJS	GLOBAL	GOLD	GPSC	GREEN	GSTEL	GUNKUL	HARN	IFS	ILINK	INET	IRC
J	JMART	JMT	JUBILE	JUTHA	KASET	KBS	KCAR	KTECH	KWC	KYE	L&E	LEE	LIT
LVT	MAKRO	MATCH	MATI	MBAX	MC	MFEC	MIDA	MILL	ML	MTLS	NBC	NCL	NEP
NINE	NMG	NNCL	NTV	NUSA	NWR	OGC	PACE	PAF	PAP	PATO	PCSGH	PIMO	PK
PL	PLANB	POST	PRINC	PRO	PSTC	PYLON	QTC	ROH	ROJNA	RWI	SANKO	SAUCE	SC
SCCC	SCN	SEAOIL	SE-ED	SENA	SIRI	SMART	SPACK	SPPT	SPRC	SR	SRICHA	SST	STA
SUPER	SUSCO	SWC	SYMC	TAKUNI	TBSP	TFI	THE	TICON	TIP	TKN	TLUXE	TMILL	TMT
TNP	TPA	TRUE	TSE	TTI	TU	TVD	TVO	TVT	TWPC	U	UPA	UREKA	UWC
VGI	VIBHA	VIH	VNT	WAVE	WHA	WICE	WIIK						

## บริษัทจดทะเบียนที่ได้รับการรับรอง CAC

ADVANC	AKP	AMANAH	AP	ASP	AYUD	BAFS	BANPU	BAY	BBL	BCP	BKI	BLA	BROOK
BTS	BWG	CENTEL	CFRESH	CIMBT	CM	CNS	CPI	CPN	CSL	DCC	DEMCO	DIMET	DRT
DTAC	DTC	EASTW	ECL	EGCO	FE	FNS	FSS	GBX	GCAP	GLOW	HANA	HMPRO	HTC
ICC	IFEC	INTUCH	IRPC	IVL	K	KBANK	KCE	KGI	KKP	KSL	KTB	KTC	LANNA
LHBANK	LHK	LPN	MBK	MBKET	MCOT	MFC	MINT	MONO	MOONG	MSC	MTI	NKI	NSI
OCC	OCEAN	PB	PDI	PE	PG	PHOL	PLAT	PM	PPP	PPS	PRANDA	PREB	PRG
PSH	PSL	PT	PTG	PTT	PTTEP	PTTGC	Q-CON	QH	QLT	RATCH	RML	ROBINS	S & J
SABINA	SAT	SCB	SCC	SCG	SGP	SINGER	SIS	SITHAI	SMIT	SMP	SMP	SNC	SNP
SPC	SPI	SSF	SSI	SSSC	SVI	SYNTEC	TAE	TCAP	TCMC	TFG	TGCI	THANI	THCOM
THRE	THREL	TIPCO	TISCO	TKT	TMB	TMD	TNITY	TNL	TOG	TOP	TPCORP	TRU	TSC
TSTH	TTCL	TVI	UOBKH	WACOAL									

## N/A

2S	AAV	ABICO	ACAP	ACC	ADAM	AEC	AEONTS	AF	AFC	AGE	AH	AHC	AIT
AJA	AKR	ALLA	ALT	AMA	AMARIN	AMATA	AMC	ANAN	APCS	APEX	APURE	AQ	ARIP
AS	ASAP	ASEFA	ASIAN	ASIMAR	ASN	ATP30	AUCT	BA	BAT-3K	BCPG	BDMS	BEAUTY	BEC
BEM	BFIT	BGRIM	BGT	BH	BIG	BKD	BLISS	BM	BOL	BPP	BSP	BSBM	BSM
BTC	BTNC	BTW	BUI	CBG	CCET	CCP	CGD	CHARAN	CHO	CHUO	CI	CITY	CK
CKP	CMO	CMR	CNT	COLOR	COMAN	CPH	CPL	CRANE	CRD	CSP	CSR	CSS	CTW
CWT	D	DCON	DCORP	DELTA	DIGI	DNA	DTCI	EA	EARTH	EASON	ECF	EE	EFORL
EIC	EMC	EPG	ERW	ESSO	ESTAR	ETE	EVER	F&D	FANCY	FMT	FN	FOCUS	FORTH
FTE	FVC	GC	GENCO	GL	GLAND	GRAMMY	GRAND	GTB	GYT	HFT	HOTPOT	HPT	HTECH
HYDRO	ICHI	ICN	IEC	IHL	INGRS	INOX	INSURE	IRCP	IT	ITD	ITEL	JAS	JAS
JCT	JSP	JTS	JWD	KAMART	KC	KCM	KDH	KIAT	KKC	KOOL	KTIS	KWG	LALIN
LDC	LH	LOXLEY	LPH	LRH	LST	LTX	M	MACO	MAJOR	MALEE	MANRIN	MAX	M-CHAI
MCS	MDX	MEGA	METCO	MGT	MJD	MK	MM	MODERN	MPG	MPIC	NC	NCH	NDR
NETBAY	NEW	NEWS	NFC	NOBLE	NOK	NPK	NPP	NVD	NYT	OHTL	OISHI	ORI	OTO
PAE	PDG	PERM	PF	PICO	PJW	PLANET	PRECHA	PMTA	POLAR	POMPUI	PPM	PRAKIT	PLE
PRIN	PRM	PTL	RAM	RCI	RCL	RICH	RICHY	RJH	ROCK	RP	RPC	RPH	RS
S	S11	SAFARI	SALEE	SAM	SAMART	SAMCO	SAMTEL	SAPPE	SAWAD	SAWANG	SCI	SCP	SDC
SE	SEAFCO	SELIC	SF	SFP	SGF	SHANG	SIAM	SIMAT	SKN	SKR	SKY	SLP	SMK
SMM	SMT	SOLAR	SPA	SPALI	SPCG	SPG	SPORT	SPVI	SQ	SSC	SSP	STANLY	STAR
STEC	STHAI	STPI	SUC	SUTHA	SVH	SVOA	SYNEX	T	TACC	TAPAC	TASCO	TC	TCB
TCC	TCCC	TCJ	TCOAT	TEAM	TFD	TFMAMA	TGPRO	TH	THAI	THANA	THIP	THL	TIC
TIW	TK	TKS	TM	TMC	TMI	TMW	TNDT	TNH	TNPC	TNR	TOA	TOPP	TPAC
TPBI	TPCH	TPIPL	TPIPP	TPOLY	TPP	TR	TRC	TRITN	TRT	TRUBB	TSF	TSI	TSR
TSTE	TTA	TTTT	TTTTM	TTW	TUCC	TWP	TWZ	TYCN	UAC	UBIS	UEC	UKEM	UMI
UMS	UNIQ	UP	UPF	UPOIC	UT	UTP	UV	UVAN	VARO	VI	VNG	VPO	VTE
WG	WHAUP	WIN	WINNER	WORK	WORLD	WP	WPH	WR	XO	YCI	YNP	YUASA	ZIGA
ZMICO													

## Disclaimer

การเปิดเผยผลการประเมินดัชนีชี้วัดความคืบหน้าการป้องกันการมีส่วนเกี่ยวข้องกับการทุจริตคอร์รัปชัน (Anti-Corruption Progress Indicators) ของบริษัทจดทะเบียนในตลาดหลักทรัพย์แห่งประเทศไทยซึ่งจัดทำโดยสถาบันไทยพัฒน์นี้ เป็นการดำเนินการตามนโยบายและตามแผนพัฒนาความยั่งยืนสำหรับบริษัทจดทะเบียนของสำนักงานคณะกรรมการกำกับหลักทรัพย์และตลาดหลักทรัพย์ โดยผลการประเมินดังกล่าวของสถาบันไทยพัฒน์ อาศัยข้อมูลที่ได้รับจากบริษัทจดทะเบียนตามที่บริษัทจดทะเบียนได้ระบุในแบบแสดงข้อมูลเพื่อการประเมิน Anti-Corruption ซึ่งได้อ้างอิงข้อมูลจากแบบแสดงรายการข้อมูลประจำปี (แบบ 56-1) รายงานประจำปี (แบบ 56-2) หรือในเอกสารและหรือรายงานอื่นที่เกี่ยวข้องของบริษัทจดทะเบียนนั้น แล้วแต่กรณี ดังนั้น ผลการประเมินดังกล่าวจึงเป็นการนำเสนอในมุมมองของสถาบันไทยพัฒน์ซึ่งเป็นบุคคลภายนอก โดยไม่ได้เป็นการประเมินการปฏิบัติของบริษัทจดทะเบียนในตลาดหลักทรัพย์แห่งประเทศไทย และมีได้ใช้ข้อมูลภายในเพื่อการประเมิน เนื่องจากผลการประเมินดังกล่าวเป็นเพียงผลการประเมิน ณ วันที่ปรากฏในผลการประเมินเท่านั้น ดังนั้น ผลการประเมินจึงอาจเปลี่ยนแปลงได้ภายหลังวันดังกล่าว หรือเมื่อข้อมูลที่เกี่ยวข้องมีการเปลี่ยนแปลง ทั้งนี้ บริษัทหลักทรัพย์ กรุงศรี จำกัด (มหาชน) มิได้ยืนยัน ตรวจสอบ หรือรับรองความถูกต้องครบถ้วนของผลการประเมินดังกล่าวแต่อย่างใด

## Reference

การเปิดเผยข้อมูลบริษัทที่เข้าร่วมโครงการแนวร่วมปฏิบัติของภาคเอกชนไทยในการต่อต้านทุจริต (Thai CAC) ของสมาคมส่งเสริมสถาบันกรรมการบริษัทไทย (ข้อมูล ณ วันที่ 31 กรกฎาคม 2560) มี 2 กลุ่ม คือ

- ได้ประกาศเจตนารมณ์เข้าร่วม CAC
- ได้รับการรับรอง CAC

## สำนักงานใหญ่

เลขที่ 898 อาคารเพลินจิตทาวเวอร์ ชั้น 3  
ถนนเพลินจิต แขวงลุมพินี เขตปทุมวัน กรุงเทพฯ 10330  
โทร. 0-2659-7000 โทรสาร 0-2658-5699  
Internet Trading: 0-2659-7777

## สาขา

### สาขาเอ็มโพเรียม

622 เอ็มโพเรียมทาวเวอร์ ชั้น 10 ถนนสุขุมวิท 24  
แขวงคลองตัน เขตคลองเตย กรุงเทพฯ 10110  
โทร. 0-2695-4500 โทรสาร 0-2695-4599

### สาขาเซ็นทรัลบางนา

589/151 อาคารเซ็นทรัลซีทีทาวเวอร์ 1 ออฟฟิศ ชั้น 27  
ถนนบางนา-ตราด แขวง-เขต บางนา กรุงเทพฯ 10260  
โทร. 0-2763-2000 โทรสาร 0-2399-1448

### สาขาพระราม 2

111/917-919 ถนนพระราม 2  
แขวงแสมดำ เขตบางขุนเทียน กรุงเทพฯ 10150  
โทร. 0-2013-7145 โทรสาร 0-2895-9557

### สาขานนวิภาวดีรังสิต

ที่ทำการ ธนาคารกรุงศรีอยุธยา จำกัด (มหาชน)  
สาขานนวิภาวดีรังสิต (ชั้นทาวเวอร์ส)  
123 ถนนวิภาวดีรังสิต แขวงจอมพล เขตจตุจักร  
กรุงเทพฯ 10900  
โทร. 0-2273-8388 โทรสาร 0-2273-8399

### สาขาชลบุรี

64/17 ถนนสุขุมวิท ตำบลบางปลาสร้อย อำเภอเมือง  
จ.ชลบุรี 20000  
โทร. 0-3312-6580 โทรสาร 0-3312-6588

### สาขาหาดใหญ่

90-92-94 ธนาคารกรุงศรีอยุธยา จำกัด (มหาชน) ถนนนิพัทธ์อุทิศ 1 ตำบล  
หาดใหญ่ อำเภอหาดใหญ่ จังหวัดสงขลา 90110  
โทร. 074- 221-229 โทรสาร 074-221-411

### สาขานครปฐม

67/1 ถนนราชดำเนิน ตำบลพระปฐมเจดีย์ อำเภอเมือง  
จ.นครปฐม 73000  
โทร. 0-3427-5500-7 โทรสาร 0-3421-8989

### สาขาสุพรรณบุรี

249/171-172 หมู่ 5 ตำบลท่าระหัด  
อำเภอเมืองสุพรรณบุรี จ.สุพรรณบุรี 72000  
โทร. 0-3596-7981 โทรสาร 0-3552-2449

### สาขานครราชสีมา

168 ถนนจอมพล ตำบลในเมือง อำเภอเมืองนครราชสีมา  
จ.นครราชสีมา 30000  
โทร. 0-4425-1211-4 โทรสาร 0-4425-1215

### สาขาขอนแก่น

ธนาคารกรุงศรีอยุธยา จำกัด (มหาชน) สาขาขอนแก่น  
114 ถนนศรีจันทร์ ตำบลในเมือง อำเภอเมือง จ.ขอนแก่น 40000  
โทร. 0-4322-6120 โทรสาร 0-4322-6180

### สาขาเชียงใหม่

ธนาคารกรุงศรีอยุธยา จำกัด (มหาชน) สาขาประตูช้างเผือก  
70 ถนนช้างเผือก ตำบลศรีภูมิ อำเภอเมือง จ.เชียงใหม่ 50200  
โทร. 0-5321-9234-6 โทรสาร 0-5321-9247

### สาขาเชียงราย

ธนาคารกรุงศรีอยุธยา จำกัด (มหาชน) สาขาเชียงราย  
231-232 ถนนธนาสัย ตำบลเวียง อำเภอเมือง จ.เชียงราย 57000  
โทร. 0-5371-6489 โทรสาร 0-5371-6490

### สาขาพิษณุโลก

ธนาคารกรุงศรีอยุธยา จำกัด (มหาชน) สาขาพิษณุโลก  
275/1 ถนนพิชัยสงคราม ตำบลในเมือง อำเภอเมือง จ.พิษณุโลก 65000  
โทร. 0-5530-3360 โทรสาร 0-5530-2580

Analyst Team	Sector Coverage	Central line	E-mail
ณภัทร จันทร์เสรีกุล, Head of Research	Energy, Petrochemical, Strategy	662-659-7000 ext. 5000	naphat.chantaraserukul@krungsrisecurities.com
กิตติสร พลดีภัทร, CFA, FRM	Property, ICT, Contractor	662-659-7000 ext. 5019	kittisom.pruitipat@krungsrisecurities.com
เจษฎา เตชะหัตถิน, CFA	Banking, Consumer Finance, Insurance	662-659-7000 ext. 5004	jesada.techahusdin@krungsrisecurities.com
สุนทร ทองทิพย์	Food, Transportation, Strategy	662-659-7000 ext. 5009	sunthorn.thongthip@krungsrisecurities.com
วรพงษ์ ตันติวุฒิพงษ์	Electronic, Automotive, Commerce	662-659-7000 ext. 5016	worrapong.tuntiwutthipong@krungsrisecurities.com
กัณย์ อินทร์ชัย	Renewable Energy, Food	662-659-7000 ext. 5010	karun.intrachai@krungsrisecurities.com
ธีระพล อุดมเวทย์	Healthcare, Tourism	662-659-7000 ext. 5012	teerapol.udomvej@krungsrisecurities.com
กิตติ พิทักษ์ธีระบัณฑิต	Transportation, Media	662-659-7000 ext. 5008	kitti.pitakteerabandit@krungsrisecurities.com
อาทิตย์ จันทร์สว่าง	Mid - Small cap, MAI	662-659-7000 ext. 5005	artit.jansawang@krungsrisecurities.com
คัชชวลล์ ลัดดา	Strategy		
นลินี ประมาณ, Assistant Analyst	Mid - Small cap, MAI		
ชัยยศ จิวางกูร	Technical	662-659-7000 ext. 5006	Chaiyot.jiwangkul@krungsrisecurities.com

### คำแนะนำในการลงทุน

- ซื้อ - หุ้นที่คาดว่าจะอัตราผลตอบแทนรวมจากการลงทุนเกินกว่า 10% ภายในระยะเวลา 1 ปีข้างหน้าสำหรับหุ้นขนาดเล็ก, เกินกว่า 5% สำหรับหุ้นขนาดใหญ่
- ถือ - หุ้นที่คาดว่าจะอัตราผลตอบแทนรวมจากการลงทุนระหว่าง -10% ถึง 10% ภายในระยะเวลา 1 ปีข้างหน้าสำหรับหุ้นขนาดเล็ก, ระหว่าง -5% ถึง 5% สำหรับหุ้นขนาดใหญ่
- ขาย - หุ้นที่คาดว่าจะอัตราผลตอบแทนรวมจากการลงทุนน้อยกว่า 10% ภายในระยะเวลา 1 ปีข้างหน้าสำหรับหุ้นขนาดเล็ก, เกินกว่า 5% สำหรับหุ้นขนาดใหญ่